

# Stappenplan aanmaken digitale collectebus

Stap 1: Ga naar <https://vastenactiebisdomroermond.digicollect.nl/>

Missiebureau Roermond

Zoek een collectant



## Steun de Vastenactie Bisdome Roermond

De maatregelen rondom het Corona virus treffen Vastenactie bijzonder hard. Ze vallen midden in de vastentijd en daarmee ook midden in de campagnetijd van Vastenactie. U bent in de afgelopen maanden druk bezig geweest om acties te plannen om geld op te halen voor Vastenactie en nu kunnen de meeste activiteiten helaas niet doorgaan. We hebben al van verschillende parochies vragen ontvangen over de gevolgen van de maatregelen rondom het Coronavirus.

Vandaar dat het Missiebureau de mogelijkheid biedt om via de online collectebus van het Missiebureau online geld in te zamelen voor Vastenactie.

Maak ook direct een online collectebus aan en help ons!

[Naar mijn collectebus](#)

Stap 2: Selecteer - Maak ook een bus aan -


We zouden het fantastisch vinden als jij ook een collectebus aanmaakt. Dit is heel eenvoudig en in een paar minuten gedaan. Veel succes!

Maak ook een bus aan!

[Naar mijn collectebus](#)

## Stap 3: Voer uw gegevens in - eventueel met foto (niet verplicht)

### Vul hieronder je gegevens in

Voornaam	<input type="text" value="Tijp hier jouw voornaam"/>
Tussenvoegsel	<input type="text" value="Tijp hier jouw tussenvoegsel"/>
Achternaam	<input type="text" value="Tijp hier jouw achternaam"/>
 Profielfoto toevoegen	<input type="button" value="Kies een bestand"/>
E-mailadres ⓘ	<input type="text" value="Bijv. naam@doornnaam.nl"/>
Herhaal je e-mailadres ⓘ	<input type="text" value="Bijv. naam@doornnaam.nl"/>
Nieuw wachtwoord ⓘ	<input type="text" value="Tijp hier je nieuwe wachtwoord"/>
Herhaal nieuw wachtwoord	<input type="text" value="Herhaal je nieuwe wachtwoord"/>

### Ik collecteer omdat...

Tijp hier jouw motivatie om te collecteren

Zie stap 4

#### Privacy en gegevensbescherming

Wij hebben een aantal persoonsgegevens van je nodig om jouw inschrijving te kunnen verwerken. Je kunt in de algemene voorwaarden lezen welke gegevens we nodig hebben, waarvoor we deze nodig hebben en hoelang we deze gegevens bewaren.

Ik accepteer de [Algemene voorwaarden](#).

## Stap 4: Vul in bij venster - Ik collecteer omdat...-

Ik collecteer voor de Vastenactie in de .....parochie ..... in .....  
(woonplaats).

*Het is belangrijk om hier uw parochie en woonplaats te vermelden zodat wij het opgehaalde bedrag kunnen herleiden en bij de opbrengst voor uw parochie kunnen tellen.*

**Optioneel:** uiteraard kunt u hier ook de thematekst van de campagne benoemen. Bijvoorbeeld: “ik collecteer voor de Vastenactie in de St. Martinusparochie in St. Maartensdijk omdat met goed (beroeps) onderwijs mensen beter in staat een redelijk inkomen te verdienen en eventueel een eigen bedrijf op te zetten.

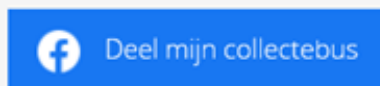
Parochies met een eigen project kunnen hier een eigen thematekst benoemen.

Stap 5: U krijgt vervolgens onderstaand bericht



**Gefeliciteerd!**  
Je collectebus is aangemaakt.

Je kunt direct starten met collecteren. Breng jouw collectebus onder de aandacht door het te delen met je vrienden en familie.



> Ga verder

Stap 6: Deel uw collectebus rechtstreeks via Facebook of kies de optie “Ga verder” op ook op andere manieren uw collectebus te delen.

Stap 7: Ook kunt u de collectebus delen via de Q&R code. Print deze bijvoorbeeld uit of maak er een foto van zodat u hem overal mee naartoe kunt nemen.

The screenshot shows a digital collectebus page for 'VASTENACTIE'. At the top, there is a search bar with the text 'Zoek een collectant' and a magnifying glass icon. The main header features the 'VASTENACTIE' logo with the tagline 'WISDOM ROERMOND'. Below this is a circular profile picture of a man, with the name 'Elianne van den Heuvel' displayed in an orange banner to the right. Underneath the name, it says 'Ik collecteer omdat:' followed by a paragraph: 'ik collecteer voor de Vastenactie in de St. Urbanusparochie in Belfeld omdat met goed onderwijs mensen beter in staat een redelijk inkomen te verdienen en eventueel een eigen bedrijf op te zetten.' Below the text, there are social media sharing icons for Facebook, LinkedIn, Twitter, WhatsApp, and Email. To the left of the QR code, it says 'Deel deze collectebus'. The QR code is a square black and white matrix code. To the right of the QR code, there are two statistics: '3 personen hebben geld in mijn collectebus gedaan' and '€ 12 ingezameld voor Missiebureau Roermond'. A yellow arrow points upwards towards the QR code.

Stap 8: Bij donatie kan een keuze worden gemaakt tussen het bedrag en de wijze van betalen (Ideal, creditcard, eenmalige machtiging). Ook kan men de keuze maken om de transactiekosten van € 0,40 op te nemen in de donatie (zie afbeelding).

## Steun de Vastenactie Bisdom Roermond

Met uw bijdrage helpt u mee aan het bereiken van onze doelen. Met veel kleine beetjes kunnen we zorgen voor grote ontwikkelingen, dus uw bijdrage – klein of groot is van harte welkom!

Kies een bedrag

Ja, ik wil bijdragen aan de transactiekosten en betaal € 0,40 extra

Ja, ik wil op de hoogte blijven van Missiebureau Roermond via de nieuwsbrief.  
Wil je op de hoogte blijven van onze activiteiten? Schrijf je dan in!


Jouw naam 

Betalen met

Ik accepteer de [Algemene voorwaarden](#).

Doneer nu >

 Je privacy is gewaarborgd. [Lees meer](#)